

---

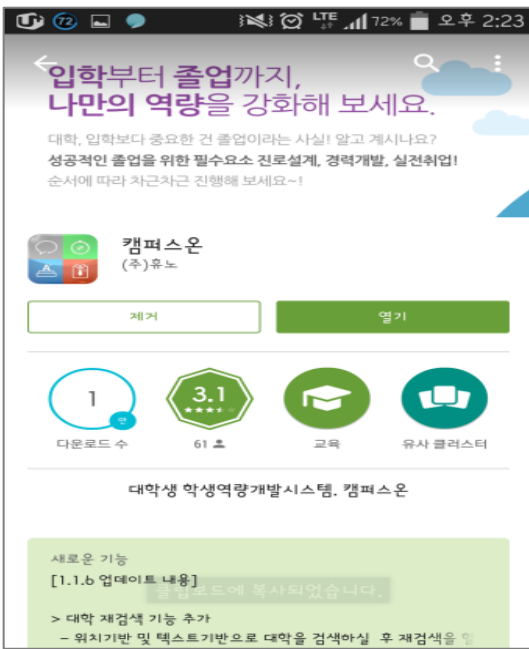
# 백석문화대학교 스마트 출결매뉴얼 (학생)



# 모바일 앱 ‘캠퍼스온(CAMPUS ON)’ 설치 및 실행

## 1. 캠퍼스온 앱 설치

핸드폰의 마켓으로 바로 진입하여 ‘캠퍼스온’을 검색합니다. (안드로이드: 플레이스토어, 아이폰: 앱스토어)

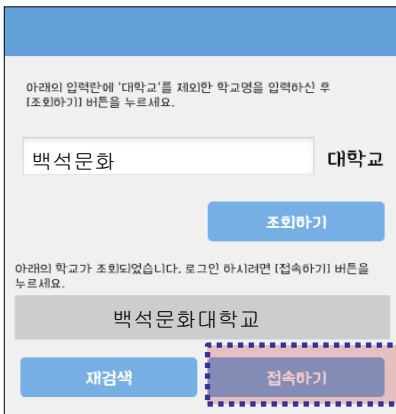


앱스토어/플레이스토어에서 ‘캠퍼스온’을 검색하여 설치하시면 됩니다.

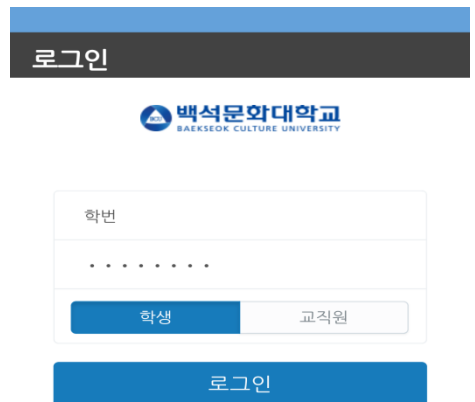
## 2. 학교찾기



## 3. 로그인



‘대학교’를 제외한 학교 명칭을 조회한 후 학교가 검색되면 [접속하기] 버튼을 누릅니다.

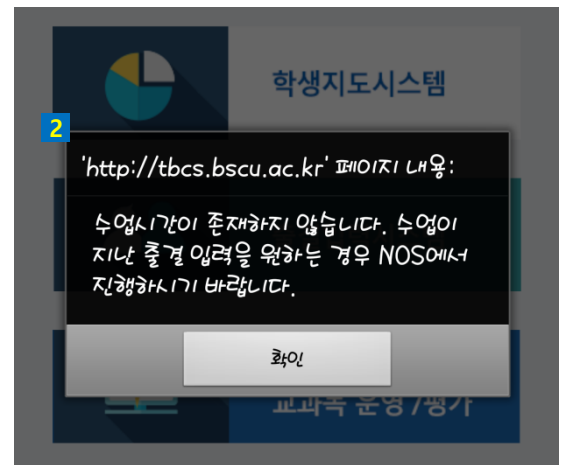
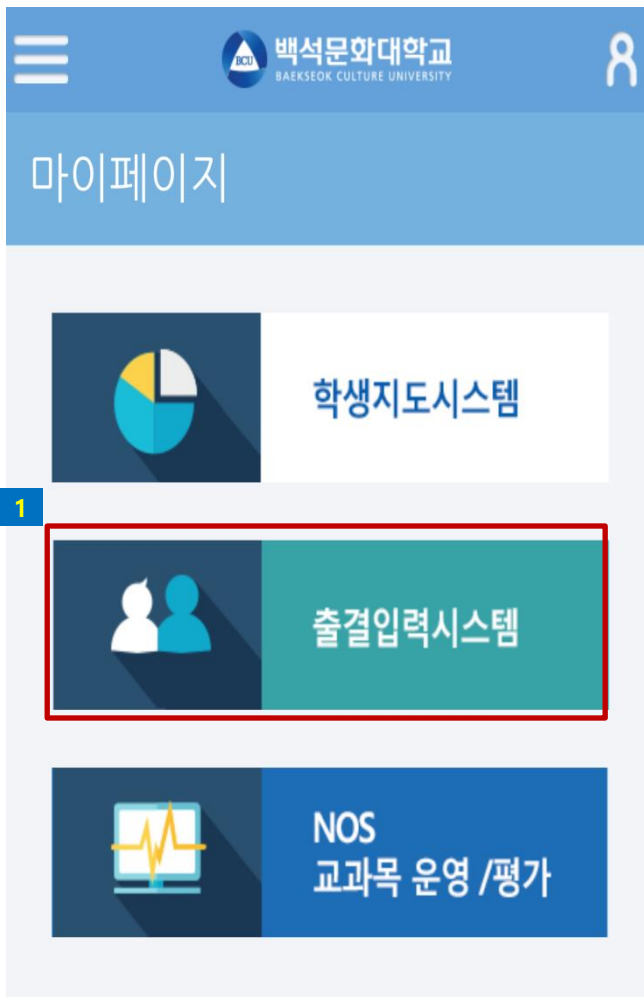


학생을 클릭 후 포털에서 사용하는 아이디 및 비번을 입력합니다.

# ■ 마이페이지

## ▪ 메인

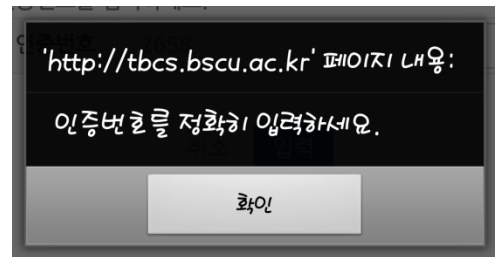
- 1 교수님이 출결 시작 한 후에 페이지 이동 가능 ※ 매 교시 마다 실행
- 2 출결 시작 전 클릭 시 해당 문구 출력



# 출결입력

## 메인(1/2)

- 1 교수님이 알려주시는 인증번호를 입력한다.
  - 2 인증번호 입력 후 클릭
    - 옳지 않은 인증번호 입력 시에는 해당 안내문구 창이 나타납니다.
    - 위치정보(GPS)가 OFF상태면 ON하라는 문구 후에 출석 또는 지각 처리 됩니다.
    - 위치정보(GPS)가 ON상태면 출석 또는 지각이라는 문구와 함께 출석처리가 됩니다.
- ※ 교수님이 설정한 지각설정 시간을 넘어가면 지각처리 됩니다.



GPS OFF

GPS ON

